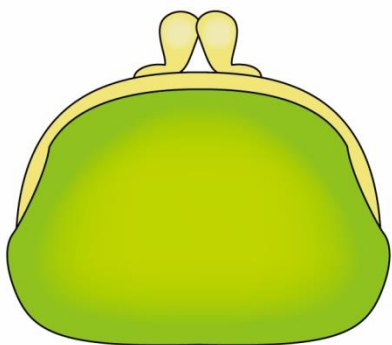


**Занимательные задачи по экономике  
для детей старшего дошкольного возраста.**

**Подготовила воспитатель Завьялова С.А.**



### ЗАДАЧА 1. «ВЫБОР ПОДАРКА»

Таня и Сережа — близнецы. Они пригласили в гости Сашу на день рождения. Папа с мамой дали Саше 5 монеток, чтобы выбрать подарок детям. В кошельке у Саши были монетки: 3 шт. по 1 рублю, 1 шт. — 2 рубля и 1 шт. — 5 рублей.



Вопросы:

- 1) Какие игрушки сможет купить Саша для Тани и Сережи?
- 2) Останутся ли у него деньги на игрушку для себя?



$5+2$

$3+2$

$5+2$

$5+3$

$6$

$1+3$



## ЗАДАЧА 2. «МЯЧ»

В магазине Вите понравился большой мяч. Он попросил у родителей деньги на покупку игрушки. Мама дала мальчику 3 рубля, а папа — 5 рублей. На прилавке в магазине лежали два мяча: один большой, а другой поменьше. Большой мяч стоит 7 рублей, маленький — 4 рубля.

### Вопросы:

- 1) Как ты думаешь, почему один мяч стоит 7 рублей, а другой 4 рубля?
- 2) Останется ли у Вити сдача, если он купит большой мяч?
- 3) Сможет ли Витя купить 2 маленьких мяча?
- 4) А какой мяч выбрал бы ты?



7 руб



4 руб





### ЗАДАЧА 3.«В МАГАЗИН ЗА ПРОДУКТАМИ»

Бабушка попросила Аню сходить в магазин и дала ей кошелек с монетами: 3 шт. по 1 рублю, 1 шт. — 2 рубля, 1 шт. — 5 рублей. Всего 10 рублей. Аня должна купить полезные продукты и, если останутся деньги, немного сладостей.

Вопросы:

- 1) Какие полезные продукты выбрала Аня?
- 2) Остались ли у нее деньги на сладости?
- 3) Какие сладости купила Аня?



2 руб



7 руб



4 руб



5 руб



2 руб



6 руб



4 руб



### ЗАДАЧА 3.«НАБЕРИ 10 РУБЛЕЙ»

Набери 10 рублей из предложенных монет разными способами.



## ЗАДАЧА 4.«ПОСЧИТАЙ»

Сколько денег у Алёши?

Сколько денег у Маши?

У кого больше?





**ЖЕЛАЮ УДАЧИ!**

